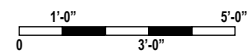
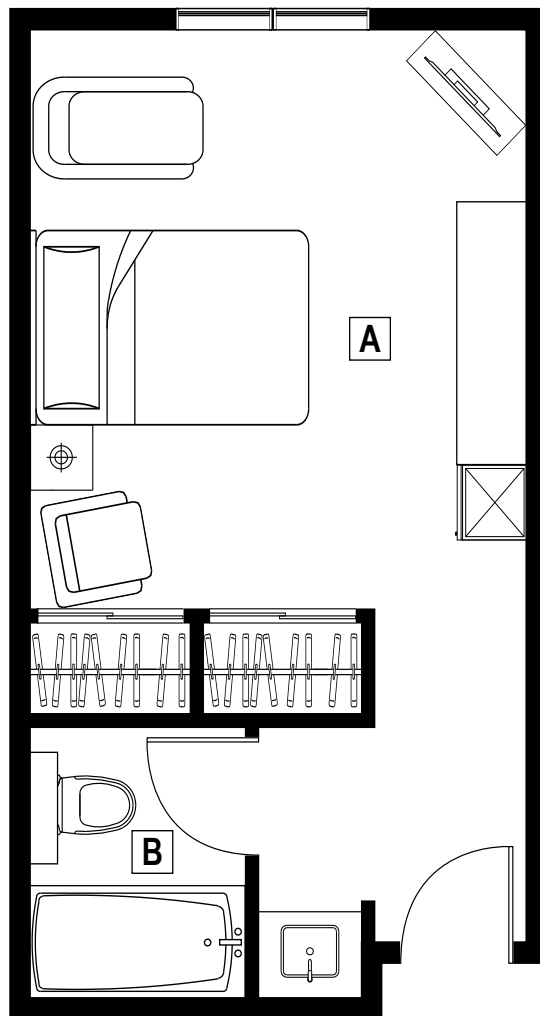


MANOIR ROYAL
ST-EUSTACHE
 RÉSIDENCE PRIVÉE POUR RETRAITÉS



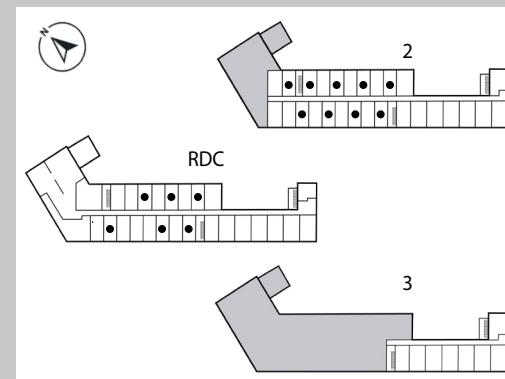
TYPE 1.5E
 SUPERFICIE | AREA
 258 PI² | SQ. FT

- A** SÉJOUR + SALLE À MANGER | LIVING ROOM + DINING
 11' - 8" x 13' - 0"
- B** SALLE DE BAIN | BATHROOM
 7' - 10" x 5' - 11"

UNITÉS | UNITS

104	105	109	112	115
116	201	202	203	206
207	210	211	214	217
218				

PLAN CLÉ | KEY PLAN



Ceci n'est pas un document officiel. Le mobilier est montré à des fins d'illustration seulement. Les dimensions et les superficies (brutes) sont sujettes à changement sans préavis. La superficie et la position des éléments structuraux peuvent varier en fonction de l'emplacement de l'unité dans le bâtiment.

The furniture is shown for illustration purposes only. This is not an official document. Dimensions and areas (Gross) are subject to change without notice. Area and position of structural elements may vary depending of location of unit in building.